



ТЕРРИТОРИАЛЬНЫЙ ОРГАН
ФЕДЕРАЛЬНОЙ СЛУЖБЫ
ГОСУДАРСТВЕННОЙ СТАТИСТИКИ
ПО РЕСПУБЛИКЕ ДАГЕСТАН

ОСНОВНЫЕ ПОКАЗАТЕЛИ СЕЛЬСКОГО ХОЗЯЙСТВА

январь – май 2024 г.

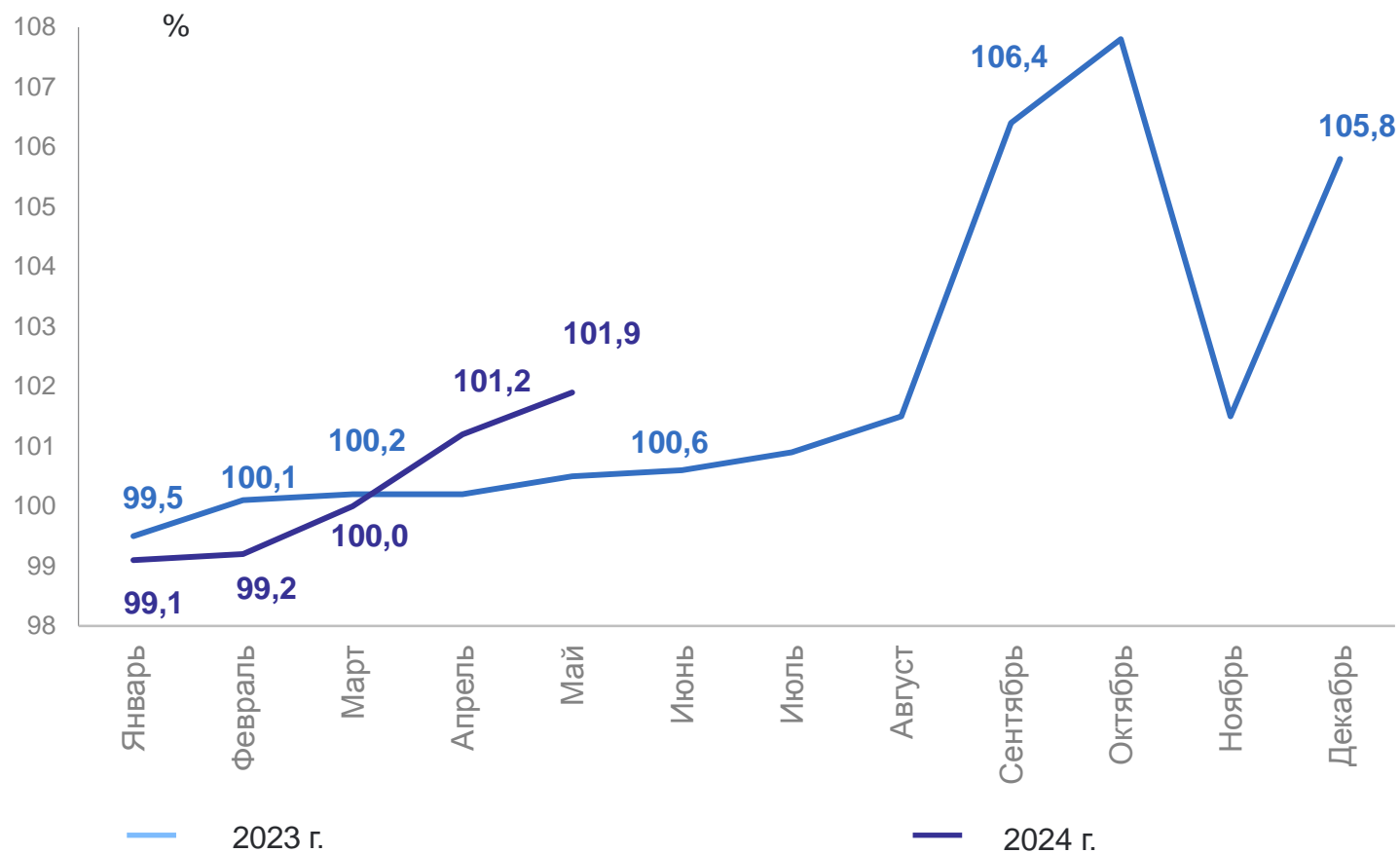
СОДЕРЖАНИЕ

Индекс производства продукции сельского хозяйства	3
Поголовье скота и птицы в хозяйствах всех категорий	4
Динамика поголовья крупного рогатого скота в хозяйствах всех категорий	5
Динамика поголовья коров из структуры крупного рогатого скота в хозяйствах всех категорий	6
Динамика поголовья овец и коз в хозяйствах всех категорий	7
Динамика поголовья птицы в хозяйствах всех категорий	8
Индекс производства продуктов животноводства в хозяйствах всех категорий	9
Производство основных продуктов животноводства скота и птицы на убой (в живом весе; молока; яиц)	10

ИНДЕКСЫ ПРОИЗВОДСТВА ПРОДУКЦИИ СЕЛЬСКОГО ХОЗЯЙСТВА

январь – май 2024 г. в процентах к январю – маю 2023 г.

ДАГЕСТАНСТАТ



Объем производства продукции сельского хозяйства всех сельхозпроизводителей

25 113,8
млн рублей

101,9 ↑

ПОГОЛОВЬЕ СКОТА И ПТИЦЫ В ХОЗЯЙСТВАХ ВСЕХ КАТЕГОРИЙ

на конец мая 2024 года, тыс. голов, в процентах к соответствующему периоду предыдущего года

Крупный рогатый скот



99,5 ↓

из него коров



100,1 ↑

Овцы и козы

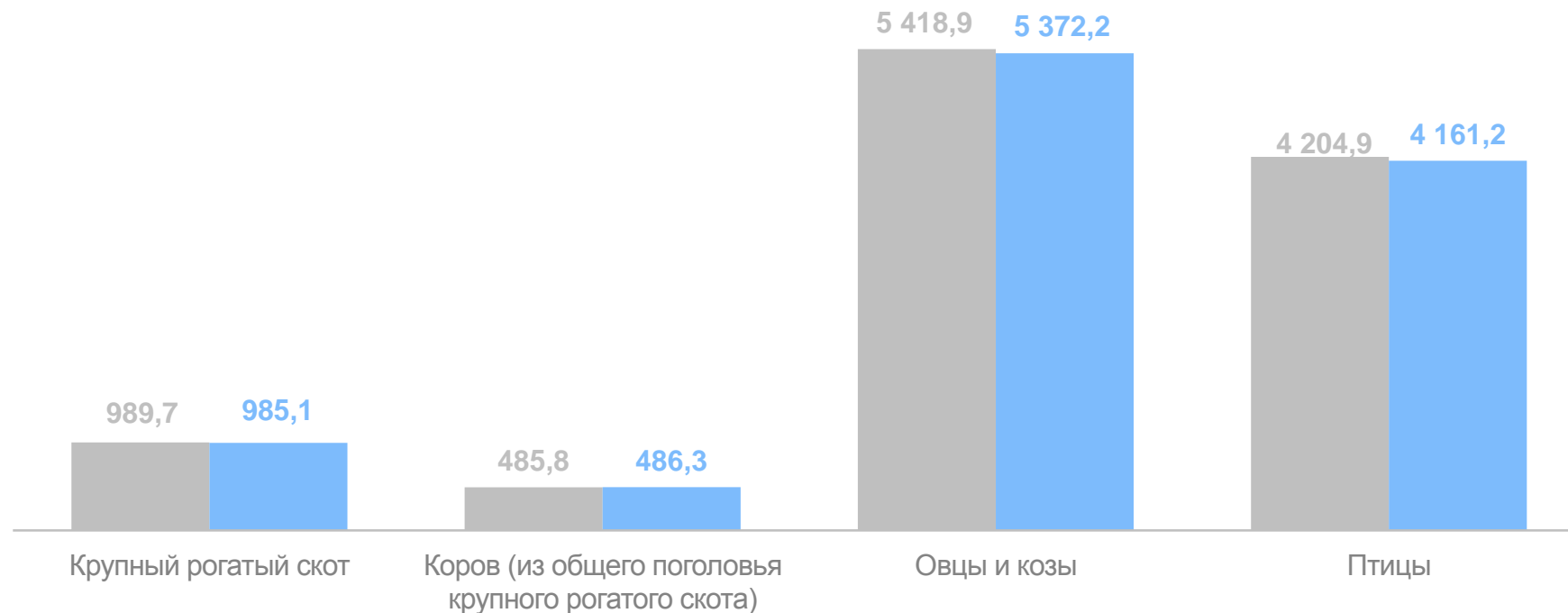


99,1 ↓

Птица



99,0 ↓



● На 1 июня 2023 г. к на 1 июня 2022 г.

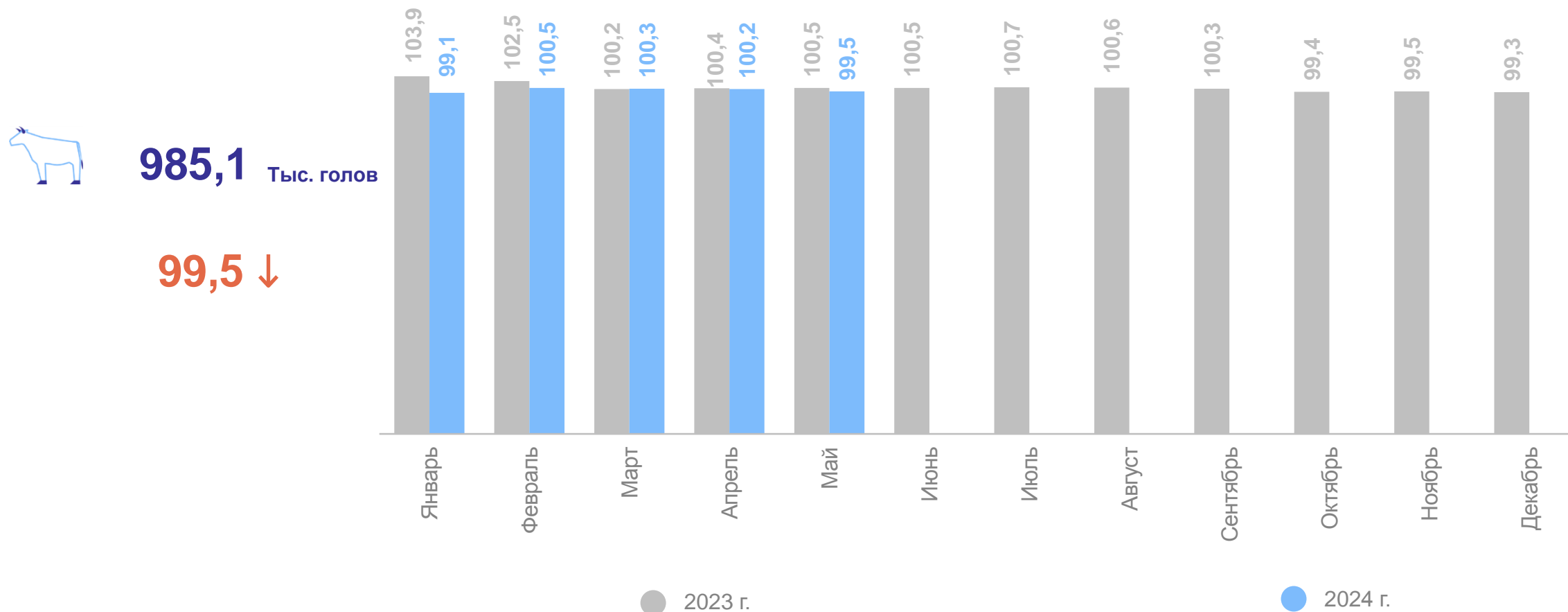
● На 1 июня 2024 г. к на 1 июня 2023 г.

ДИНАМИКА ПОГОЛОВЬЯ КРУПНОГО РОГАТОГО СКОТА В ХОЗЯЙСТВАХ ВСЕХ КАТЕГОРИЙ

ДАГЕСТАНСТАТ

на конец мая 2024 г., в процентах к соответствующему
месяцу предыдущего года

Поголовье крупного рогатого скота



ДИНАМИКА ПОГОЛОВЬЯ КОРОВ ИЗ СТРУКТУРЫ КРУПНОГО РОГАТОГО СКОТА В ХОЗЯЙСТВАХ ВСЕХ КАТЕГОРИЙ

ДАГЕСТАНСТАТ

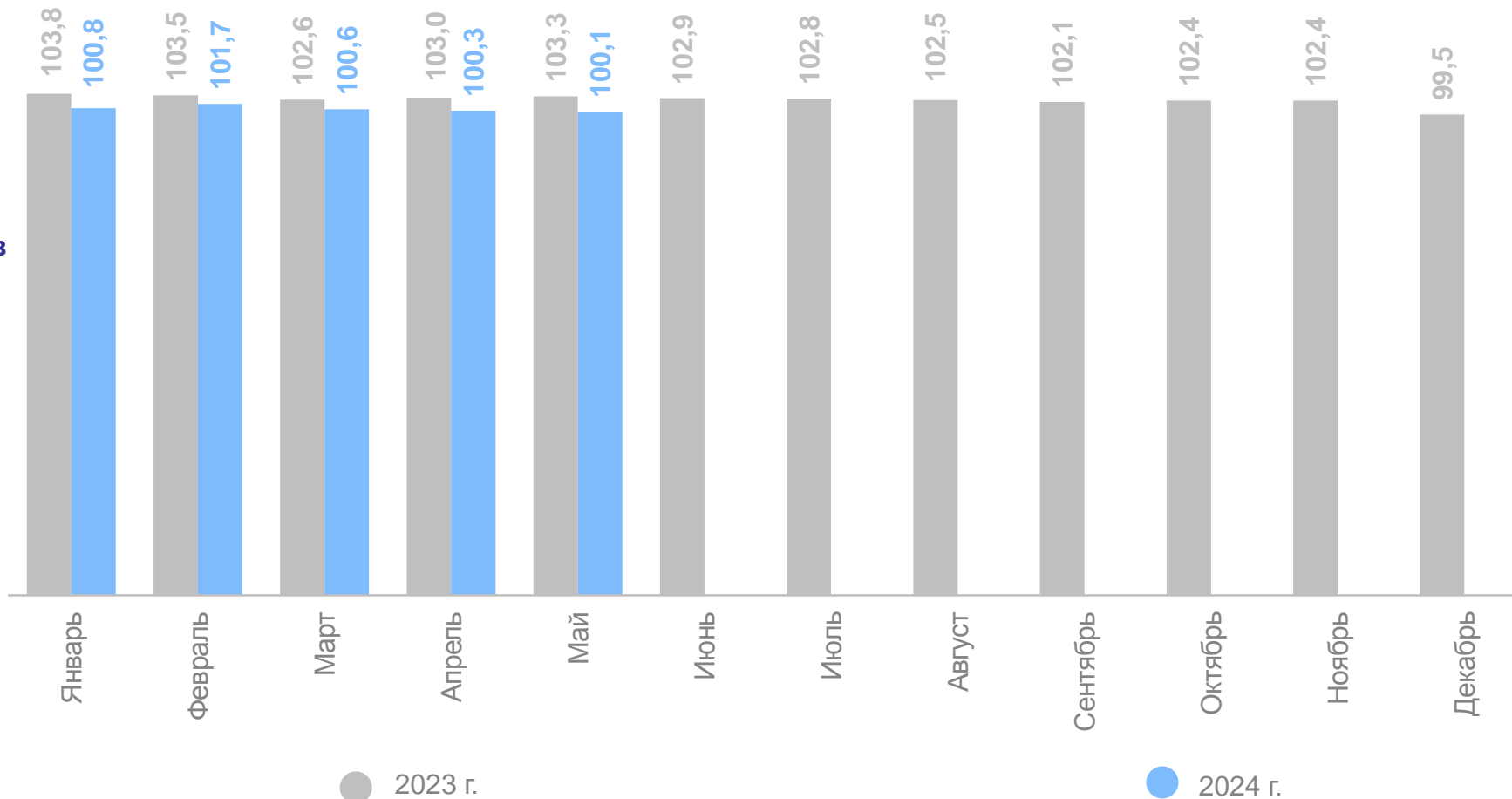
на конец мая 2024 г., в процентах к соответствующему месяцу предыдущего года

Поголовье коров



486,3 Тys. голов

100,1 ↑



ДИНАМИКА ПОГОЛОВЬЯ ОВЕЦ И КОЗ В ХОЗЯЙСТВАХ ВСЕХ КАТЕГОРИЙ

ДАГЕСТАНСТАТ

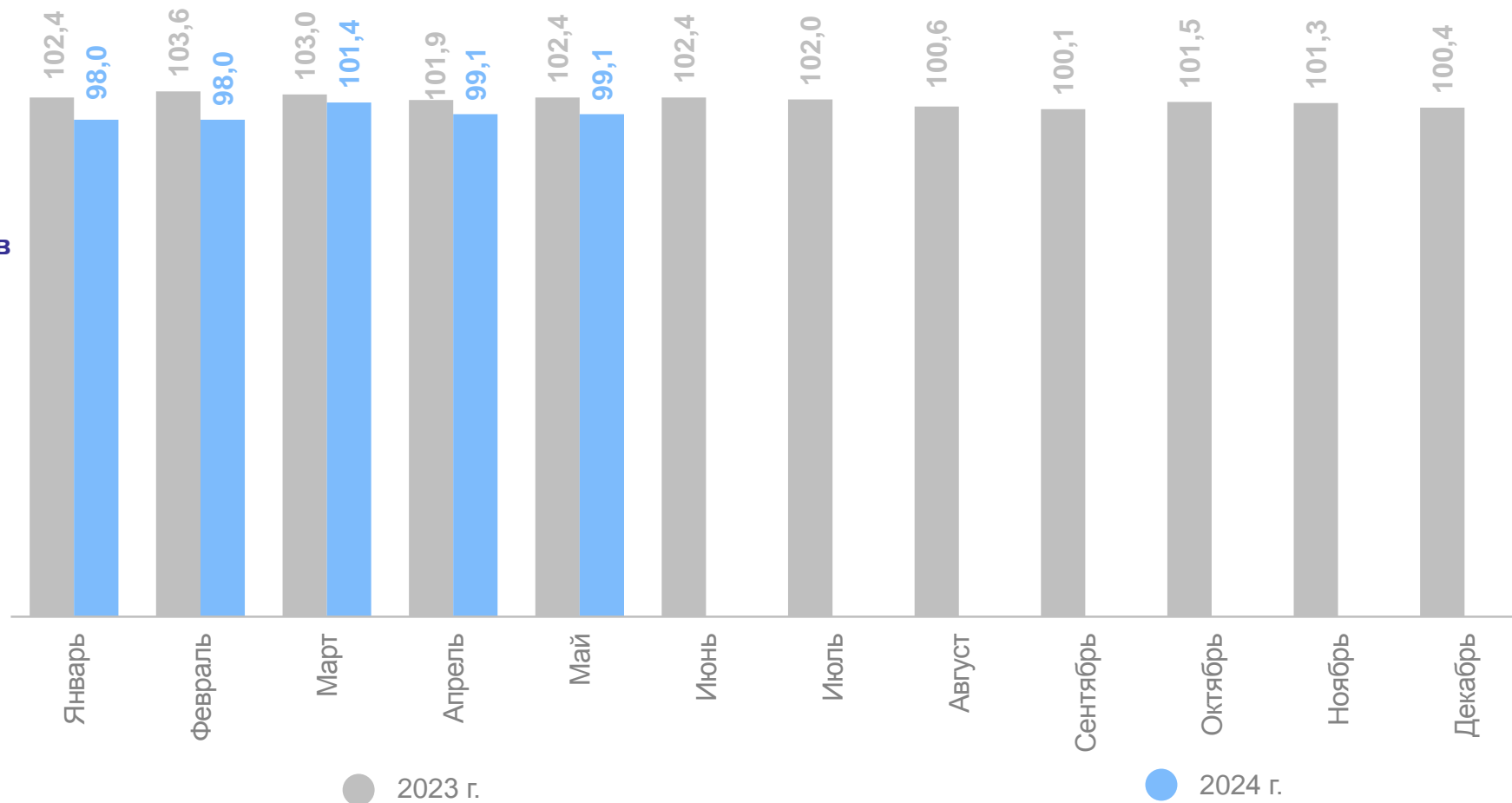
на конец мая 2024 г., в процентах
к соответствующему месяцу предыдущего года

Поголовье овец и коз



5 372,2 ТЫС. ГОЛОВ

99,1 ↓



ДИНАМИКА ПОГОЛОВЬЯ ПТИЦЫ В ХОЗЯЙСТВАХ ВСЕХ КАТЕГОРИЙ

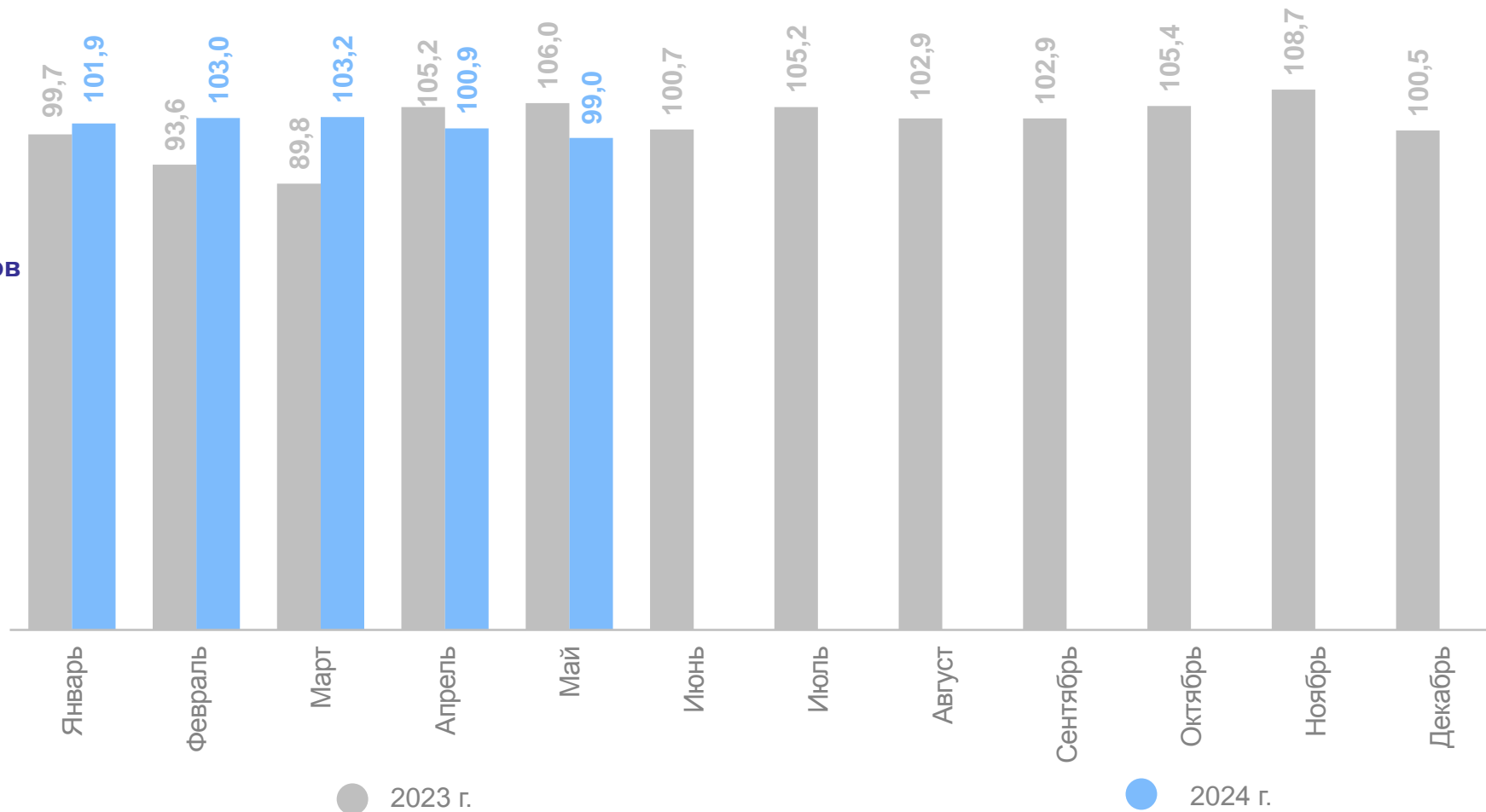
на конец мая 2024 г., в процентах
к соответствующему месяцу предыдущего года

Поголовье птицы



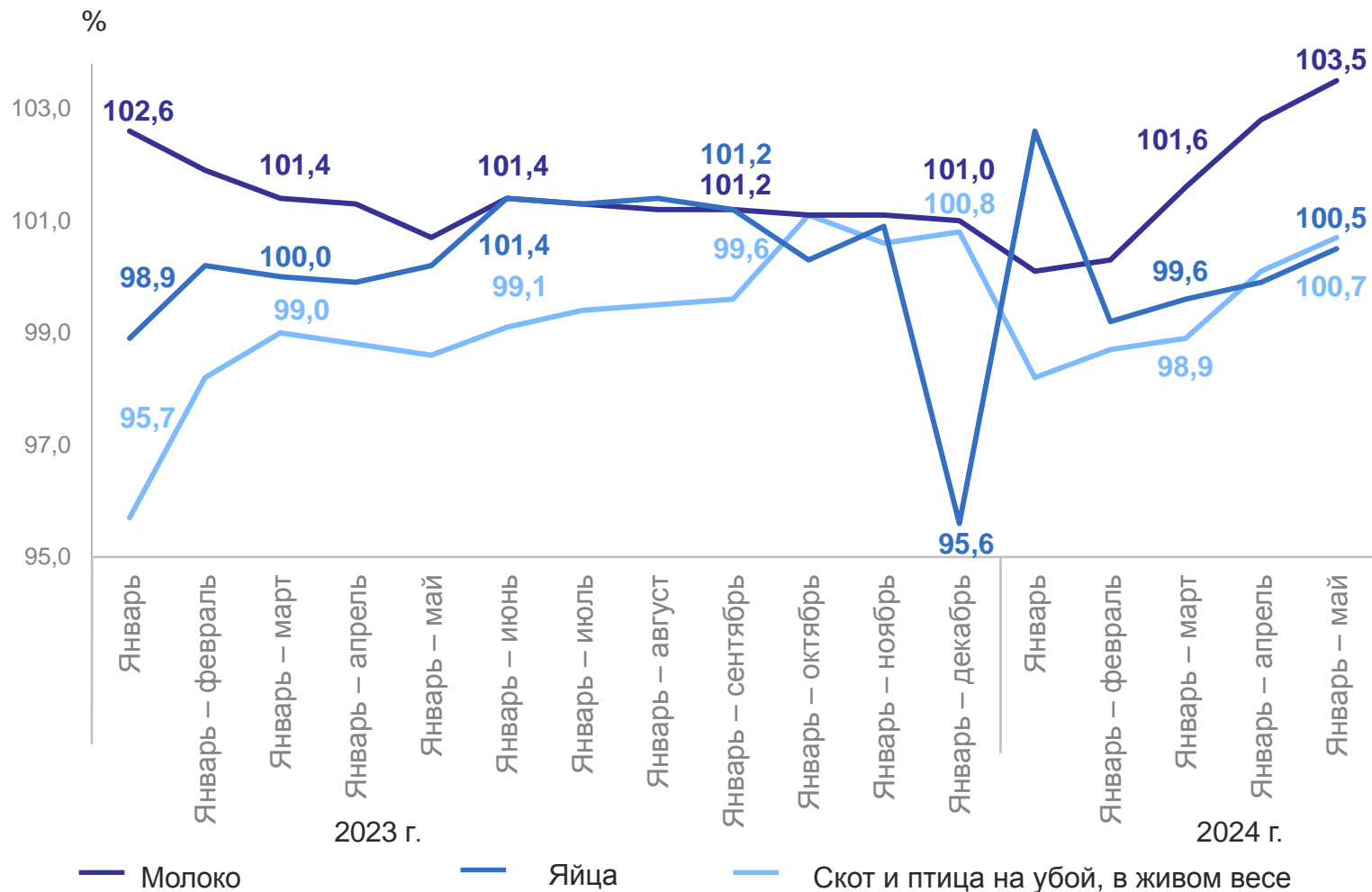
4 161,2 Тys. голов

99,9↓



ПРОИЗВОДСТВО ПРОДУКТОВ ЖИВОТНОВОДСТВА В ХОЗЯЙСТВАХ ВСЕХ КАТЕГОРИЙ

январь – май 2024 г., в процентах к январю – май 2023 г.



Молоко	103,5 ↑
Яйца	100,5 ↑
Скот и птица на убой, в живом весе	100,7 ↑

ПРОИЗВОДСТВО ОСНОВНЫХ ПРОДУКТОВ ЖИВОТНОВОДСТВА

январь – май 2024 г., в процентах к соответствующему периоду
предыдущего года

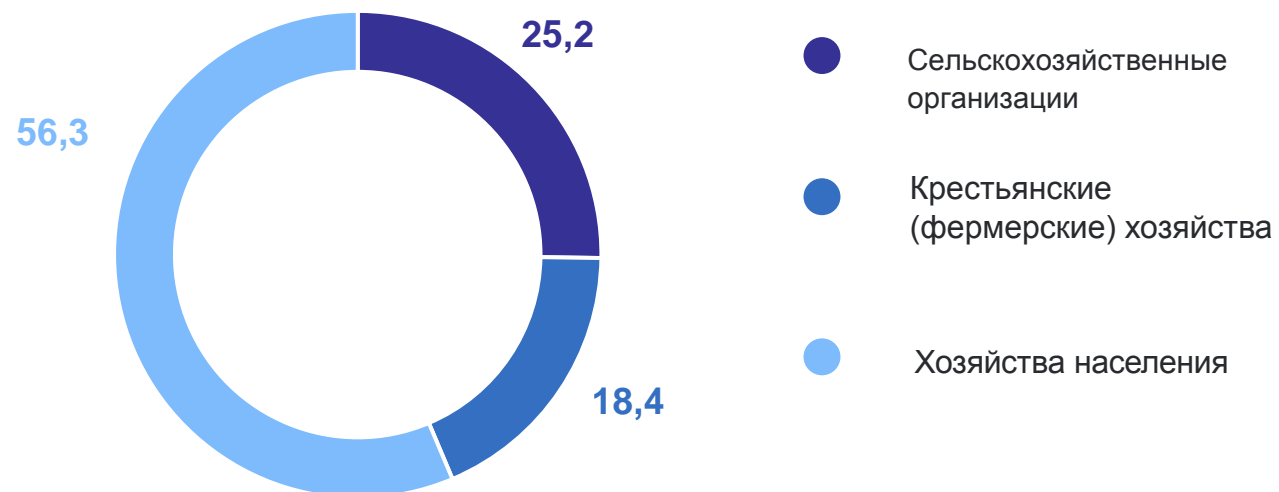
Скот и птица на убой (в живом весе)

В хозяйствах всех категорий

51,3 Тыс. тонн **100,7** ↑

в том числе в сельхозорганизациях

13,0 Тыс. тонн **101,6** ↑



ПРОИЗВОДСТВО ОСНОВНЫХ ПРОДУКТОВ ЖИВОТНОВОДСТВА

январь – май 2024 г., в процентах к соответствующему периоду
предыдущего года

ДАГЕСТАНСТАТ

Надоеено молока

В хозяйствах всех категорий

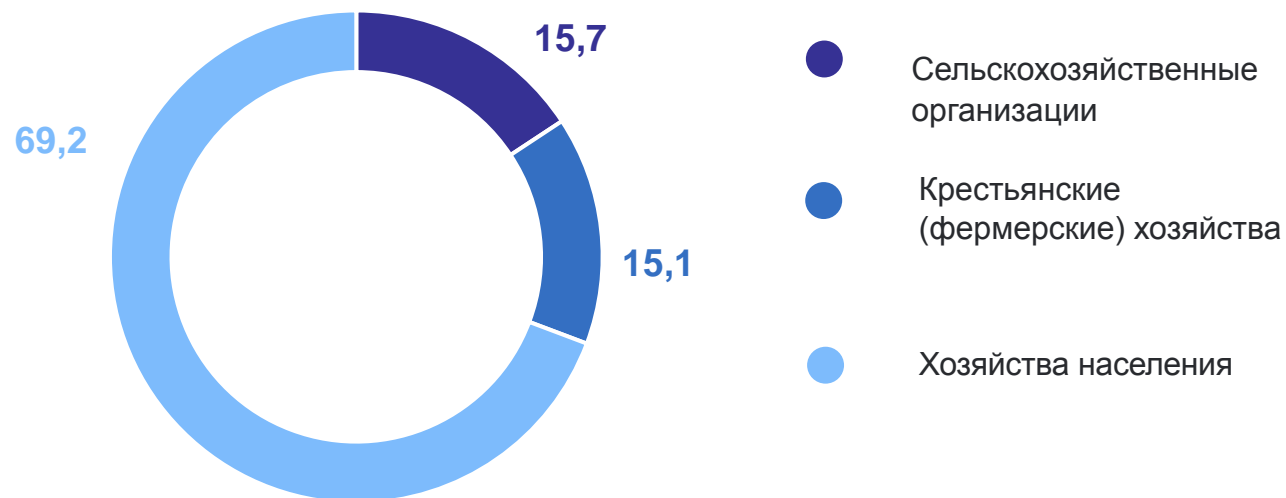
337,2 Тыс. тонн **103,5 ↑**

в том числе в сельхозорганизациях

53,1 Тыс. тонн **101,6 ↑**

Средний удой молока от одной коровы
в сельхозорганизациях

1228 кг **98,8 ↓**



ПРОИЗВОДСТВО ОСНОВНЫХ ПРОДУКТОВ ЖИВОТНОВОДСТВА

январь – май 2024 г., в процентах
к соответствующему периоду предыдущего года

ДАГЕСТАНСТАТ

Произведено яиц

В хозяйствах всех категорий

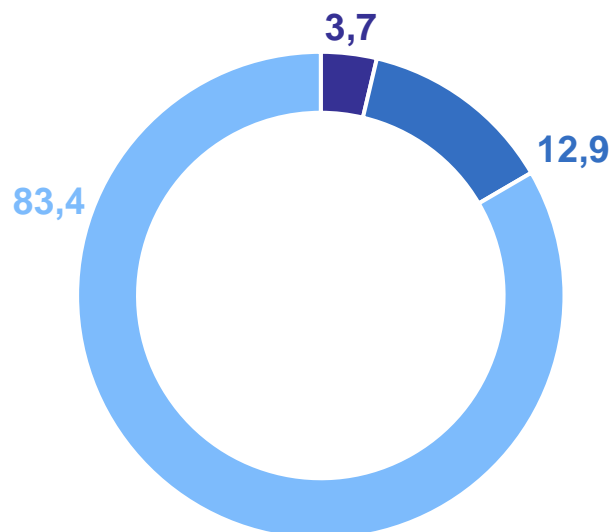
72,2 Млн штук 100,5 ↑

в том числе в сельхозорганизациях

2,7 Млн штук 99,3 ↓

Средняя яйценоскость от одной курицы несушки
в сельхозорганизациях

28 штуки 90,3 ↓



- Сельскохозяйственные организации
- Крестьянские (фермерские) хозяйства
- Хозяйства населения